

F.I.E MAG

FOR ENJOYING YOUR LIFE



F.I.E MAG FOR ENJOYING YOUR LIFE

**COFFEE is
my life partner.**

1

Take Free

COFFEE is my life partner.

コーヒーとともに楽しむ暮らし

朝の目覚めのあとでぼーっと過ごすとき、
出勤前にシャキッとした気持ちになりたいとき、
仕事や作業中にとことん集中したいとき、
仲間や恋人とゆったりとおしゃべりしたいとき、
食後のあとでちょっと一息つきたいとき、
読書や音楽や映画を愉しむとき、
夜眠りにつく前の気持ちを落ち着かせたいとき…。

そんな暮らしのなかのちょっとしたひとときに、
そっと寄りそってくれる最高のパートナー「コーヒー」。
だからこそ自分だけのこだわりの味わいやアイテムを楽しめたら、
日々の暮らしがもっと楽しくなるかもしれない。

コーヒーのプロではないけれど、コーヒー好きのわたしたちといっしょに、
コーヒーのある暮らしを楽しんでみませんか？

コーヒーアイテム選びのポイントは、わたしたちは見た目優先（笑）。使わないときはインテリアにもなるし、愛着をもって大切に使えるから。マグカップはここ最近のF.I.Eのイチ押し。作業中にラフに使える頑丈さや、見た目のぼてっとした感じがとても気に入ってるんです。プレゼントにも喜ばれるアイテムです。

ハリオ コーヒーメーカー
and wander DINEX
fog リネンテープニットマット
Relax マグカップ ※いずれもスタッフ私物

Let's have a break at Cafe



家でコーヒーをいれるのもいいけれど、
自分だけのお気に入りのカフェを見つけて

まるで自分の部屋のようにゆったりくつろぐのも楽しいひととき。

わたしたちがよく遊びに行くコーヒーの美味しい素敵なカフェをご紹介します。

F.I.E's staff Favorite



コーヒーの時間を美味しく楽しみたいから、
毎日使うコーヒー豆やグッズにもこだわると

いつものコーヒーがもっとも好きになるかも?!

わたしたちF.I.Eスタッフのこだわりコーヒーアイテムを紹介します。



ROYAL GARDEN CAFE SHIBUYA

ホテルの下にある開放感あるカフェ。宿泊時に使うことが多く、朝晩のコーヒーでリラックス。テラス席もあって、天気の良い日はここで食事をするのも楽しい。インテリアのスタイリングも渋くて落ち着いています。もちろんホテルに宿泊しなくても利用可能。

〒150-0042 東京都渋谷区宇田川町4-3
ホテルユニゾ 2F
Tel. 03-5456-9026
営業時間 / 11:00~23:30 不定休
<http://www.royal-gardencafe.com>

LIFE Son

食事が美味しいのはもちろん、センスのいいお店作りが人気のカフェレストラン。オスメなのが「極上のアイスカフェオレ」。たっぷりのミルクと濃くて甘いエスプレッソのコントラストがクセになる一品。テイクアウトもできるので移動中の一息にもぴったりです。

〒151-0053 東京都渋谷区代々木4丁目5-13
Tel. 03-6276-1115
コーヒースタンド / 10:00~
ランチ / 11:30~14:30 ディナー / 18:00~23:00
http://www.s-life.jp/info_son.html

GREEN ROOM CAFE&DELI

鎌倉の長谷にあるデリカフェ。ハワイにありそうなナチュラルテイストでカッコかわいい店内。ここでのオスメはなんといっても豆にこだわった「カフェラテ」。ラテアートも素敵です。残念ながら3月にカフェ営業を終え、4月にリニューアルオープン。

〒248-0016 神奈川県鎌倉市長谷1-15-3
Tel. 0467-33-5026
営業時間 / 10:00~18:00 水曜定休
<http://greenroomcafe.jp>
※現在はライフスタイルストアとして営業中

酸味が少なめで
お気に入りです!



COFFEE
BEANS

三三味コーヒー 舟小屋 (私物)

INFJ コーヒー ¥1,620

COFFEE
CUP




HORNSEA社 マグ (私物)

and wander マグ ¥1,620

アウトドアにも
便利なカラビナ付き!

手で挽くと
美味しく感じます!



パール コーヒーミル ¥4,320

DRIP KETTLE II ¥4,860

COFFEE
GOODS

COFFEE
SWEETS



パン豆 チョコ ¥540

とらや 草まんじゅう(6個) ¥720

コーヒーに和菓子か
おやつ定番!

INFORMATION

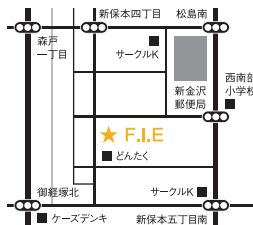
New Shop

2014年11月にF.I.Eの店舗が
移転リニューアルオープン!

雑貨や建材を
販売中です。
どうぞお気軽に
お立ち寄り
くださいませ!



株式会社 ノスタルジックカンパニー
〒921-8062
石川県金沢市新保本3丁目104
tel. 076-227-9710
fax. 076-227-9713
info@fie-good.com



ホームページもリニューアルしました!
www.fie-good.com

Recently Works / TORUTOCO様新築



既に地域のランドマーク的存在感です。素材感を大切にし温かみのある空間に。

Next Issue

特集 | グリーンライフ

次号は暮らしが潤う「観葉植物」。インテリアに欠かさないアイテムをご紹介! 夏頃に配布予定。お楽しみに!



F.I.E MAG Staff

Art director & Designer : Hiroki Takarabe
Editor : Naomi Terashima, Makiko Ikeuchi

掲載商品の仕様および価格は、予告なく変更される場合があります。また、印刷の都合上、実際の色と異なる場合がございます。

© 2015 NOSTALGIC COMPANY / F.I.E

News

社名を新たに
これまでよりもっと
“F.I.Eらしい”会社へ。

F.I.Eは2003年から活動をスタートさせ、2014年9月に「株式会社ノスタルジックカンパニー」を設立しました。どこか懐かしくほっとする“ノスタルジックなスタイル”のリノベーション・新築デザインから中古住宅を探るところまでお手伝いします。F.I.EはSHOPとして家具や建材、雑貨などを販売しています。今後ともよろしくお願いたします!

Event

今号のDIY(右ページ)
「ドリップスタンド」の
ワークショップを開催!

F.I.E初となるDIYのワークショップを開催します!今回は今号でも紹介した「ドリップスタンド」をみんなでつくります。材料や工具などはこちらで準備いたしますので、どうぞお気軽にご参加くださいませ!ワークショップの詳細はホームページにてご案内いたします。


www.fie-good.com

MATERIAL


- 板材 (D160mm×H180mm) / 2枚
- 板材 (D156mm×W200mm) / 1枚
- 丸材 (Φ10mm×W230mm) / 2本
- のこぎり・電動ドリル・ネジ・ヤスリ
- オイル塗料・アイアン塗料・刷毛



HOW TO MAKE



丸材の直径にあわせて、側面の木材の同位置に穴をあける。(合計4ヶ所)



上記サイズを参考に木材をカットする。(底板1枚・側面2枚・丸材2本)



側面の木材にあけた穴に丸材をとおり、側面をつなぎ合わせる。



カット&穴あけの終わった木材はヤスリで表面をきれいにしておく。



側面と底面はお好みのオイルステインを。丸材はアイアン塗料で仕上げ。



側面と底面の板材をネジでとめて固定する。ぐらつかないように注意!

Let's Enjoy D.I.Y LIFE STYLE

vol.01
ドリップスタンド

ブリューワーを使えば、
シンプルだけど
洗ってスマートな
コーヒードリッパーに。

本格的なコーヒーマーカーもいいけれど、DIYでつくった手づくりのコーヒードリップスタンドなら、より愛着をもってコーヒーを楽しめますよ。組み立てはカンタン!最後のひと手間のオイルやアイアン塗料での仕上げがポイントです。別売のブリューワーを2つセットできるサイズで作れば、同時に2杯のコーヒーを淹れられますよ。

Let's try!



F.I.E

Nostalgic Company

